

ファイザー新型コロナウイルスワクチンに係る 説明資料

-必要な物品の準備-

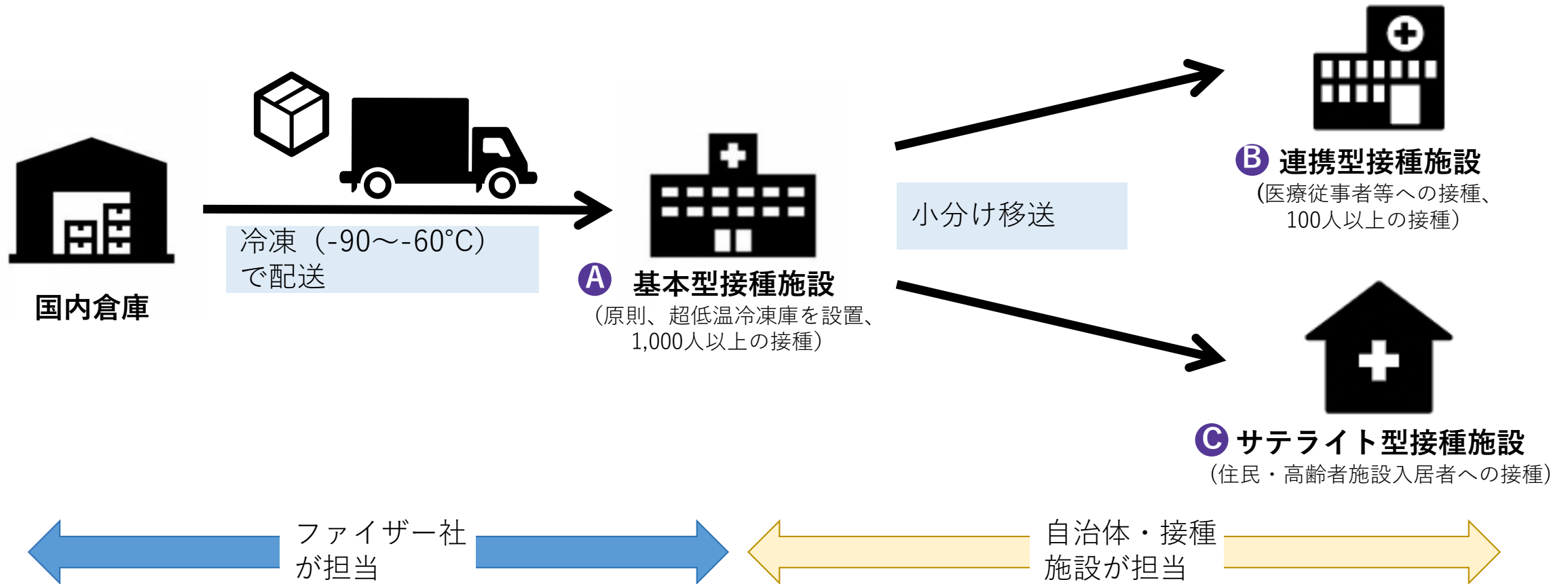
掲載内容は、2021年2月17日における情報です。
本ワクチンの接種に際しては、ファイザー新型コロナウイルスワクチン医療従事者専用サイトにて最新の情報をご確認ください。

作成：ファイザー
CMT54K002D
2021年2月作成

掲載内容は2021年2月17日時点の情報です

2. 必要な物品の準備 ～（前提）接種施設の種類～

- ワクチンは、基本型接種施設に冷凍で配送されます
- 連携型接種施設・サテライト型施設には、基本型接種施設より小分け移送されます



2. 必要な物品の準備 ～ 適正使用情報確認のお願い ～

重要事項 適正使用情報確認のお願い

- 本ワクチンは、本邦で特例承認されたものです。ワクチンの使用にあたっては、あらかじめ被接種者又は代諾者に、本ワクチンに関する最新の有効性及び安全性について文書で説明し、予診票等で文書による同意を得た上で接種ください
- ワクチンを取り扱う前に「新型コロナウイルスワクチン医療従事者専用サイト」にて添付文書等の最新の適正使用情報をご確認ください
- 本ワクチンの販売開始後6ヵ月間は市販直後調査を実施します。ワクチン接種医師としてV-SYSに登録された方は「新型コロナウイルスワクチン医療従事者専用サイト」にご登録ください
 - 最新の適正使用情報および有害事象報告・副反応疑い報告についてご確認いただきましたら、市販直後調査ページよりチェックの上、送信ボタンを押してください。
 - 有害事象は「新型コロナウイルスワクチン医療従事者専用サイト」より報告いただけます

下記または右のQRコードからアクセスできます

<https://www.pfizer-covid19-vaccine.jp>

※2月以降にアプリ版をリリース予定です



2. 必要な物品の準備

必要な物品は大きく分けて12種類あり、配送されるものや施設側で準備が必要なものがあります

必要な物品	A 基本型	B 携帯型・ C サテライト型	物品の詳細*	詳細
a 超低温冷凍庫	✓ (国や自治体で設置)	(不要)	(-90~-60°Cが保てるもの)	-
b 冷蔵庫	✓ (施設側準備)	✓ (施設側準備)	(2~8°Cが保てるもの)	-
c スターターキット	✓ (配送されます)	✓ (配送されます)	耐冷手袋、ドライアイス取り扱い用保護メガネ、スコップ、接種会場用ポスター、卓上ポップ、被接種者サイトのご案内	p.5
d ワクチン配送セット	✓ (配送されます)	✓ (基本型から小分け)	バイアル、バイアル箱、ドライアイス容器、内蓋、配送箱	p.6
e ワクチン書類キット	✓ (配送されます)	✓ (基本型から小分け)	添付文書、ワクチン接種シール(台紙)、英語/日本語ラベル読替表、配送箱開閉記録チェック表	p.7-9
f 希釈用生理食塩液	✓ (配送されます)	✓ (基本型から小分け)	(0.9% 日局生理食塩液)	
g 接種用物品	✓ (配送されます)	✓ (基本型から小分け)	接種用注射針、接種用シリンジ	p.10
h 移送用物品	✓ (配送されます)	✓ (基本型から小分け)	保冷ボックス、保冷剤、バイアルホルダー、情報提供シート、ワクチン分配管理台帳	
i 救急用物品	✓ (施設側準備)	✓ (施設側準備)	血圧計、アドレナリン、抗ヒスタミン剤、喉頭鏡、気管チューブ、固定用テープ、蘇生バック、酸素ボンベ など	
j 医療従事者用物品	✓ (施設側準備)	✓ (施設側準備)	マスク、使い捨て手袋 (S・M・L)、使い捨て舌圧子、膿盆、聴診器 (P)、ペンライト	p.11
k 医療用物品	✓ (施設側準備)	✓ (施設側準備)	希釈用注射針、希釈用シリンジ、消毒用アルコール綿、トレイ、体温計、医療破棄物容器、針捨て容器、手指消毒剤	
l 会場設営用物品	✓ (施設側準備)	✓ (施設側準備)	椅子、机、スクリーン、延長コード、ボールペン (赤・黒)、日付印、スタンプ台、はさみ など	p.12

* 物品の内容は、接種施設の分類 (基本型接・携帯型・サテライト型) によって差異があることがあります

掲載内容は2021年2月17日時点の情報です

C スターターキット

・スターターキットには、耐冷手袋・保護メガネ・スコップ等が入っています

項目	物品名	数量	基本型施設		連携型・サテライト型施設	
			内包物	準備方法	内包物	準備方法
C スターターキット	耐冷手袋 	1	✓	V-SYS上にファイザーワクチン接種施設として登録された後に届きます	-	※基本型施設と同様
	ドライアイス取り扱い用保護メガネ 	1	✓*1		-	
	ドライアイス取り扱い用スコップ 	1	✓*1		-	
	接種会場用ポスター 	2	✓		✓	登録された後に届きます
	接種会場用卓上ポップ 	1	✓		✓	※状況に応じて医療機関ごとに配送時期が前後することがあります
	被接種者サイトのご案内 	1,200*2	✓		✓	※状況に応じて医療機関ごとに配送時期が前後することがあります
	ワクチン接種記録アプリのご案内 	10*3	✓		✓	

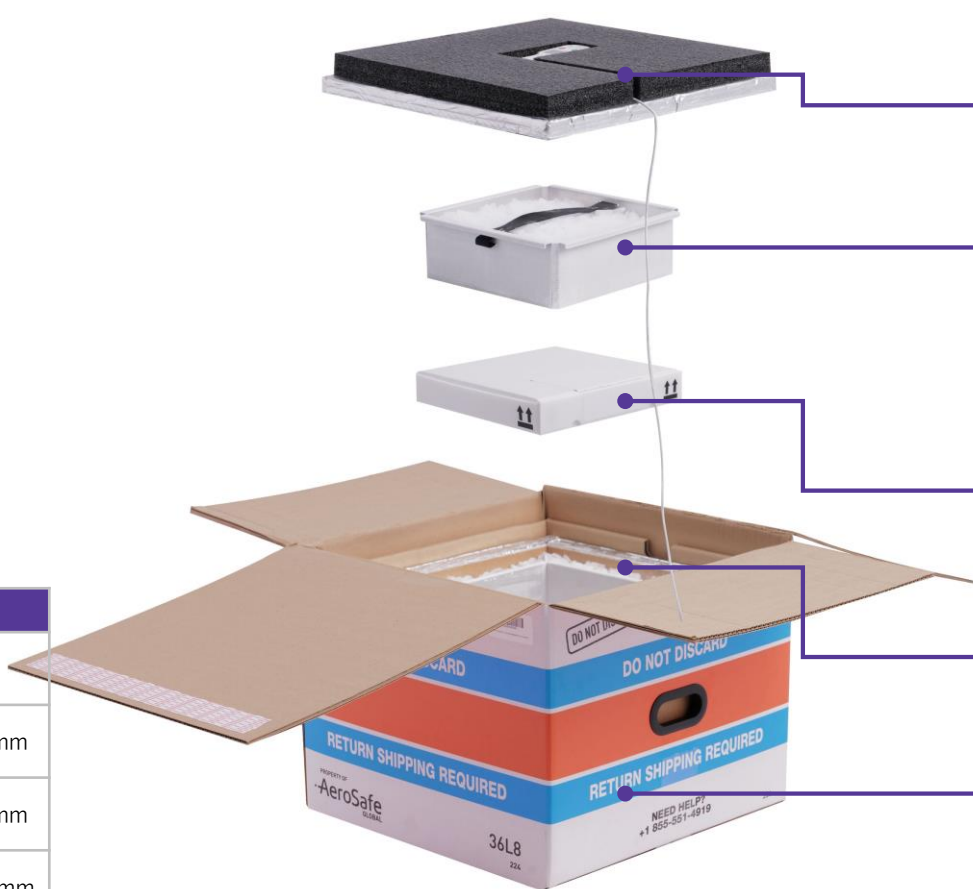
*1:超低温冷凍庫を保有している場合は、送付されないことがあります。

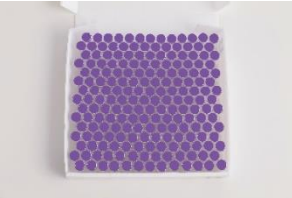
*2:連携型・サテライト型接種施設には300枚配送されます。また、送付枚数は変動する可能性があります。

*3:先行接種以外の接種施設に配送されます。

d ワクチン配送セット

- ワクチン配送セットは、配送箱の中に、バイアルの入ったバイアル箱とドライアイス容器が入っており、温度モニター装置が埋め込まれた内蓋で閉じられています
- ワクチン配送セットは基本型接種施設で管理し、使用後は早急に返却してください



名称	概要
内蓋	<ul style="list-style-type: none"> • 温度モニター装置が埋め込まれています
ドライアイス容器	<ul style="list-style-type: none"> • ドライアイスを入れる専用の容器です • ペレット状（短く小さな円筒状）のドライアイスが詰め込まれています
バイアル箱	<ul style="list-style-type: none"> • 195本のバイアルが入っています*1 
ドライアイス補充スペース	<ul style="list-style-type: none"> • 配送箱内側面に沿ってドライアイスを補充するスペースです
配送箱	<ul style="list-style-type: none"> • ワクチンを配送するための箱で、ドライアイス容器およびドライアイス補充スペースに5日毎にドライアイスを補充することで、ワクチンの保管に使用できます

【参考】

重量・寸法	
総重量 (ドライアイス込)	約32 kg
バイアル箱外寸 (L×W×H)	229×229×40mm
内寸 (L×W×H)	244×244×58mm
外寸 (L×W×H)	483×483×394mm

※配送箱、内蓋、ドライアイス容器は使用後に返却が必要ですので、大切に取り扱いってください

*1:英語の添付文書が内包されている場合がありますが、添付文書はワクチン書類キットに内包されている日本語版をご参照ください

e ワクチン書類キット (1/3)

- ワクチン書類キットには、添付文書、ワクチン接種シール（台紙）、英語/日本語ラベル読替表、配送箱開閉記録チェック表が入っています

項目	物品名	内包数	準備方法
e ワクチン書類 キット	添付文書	4	ワクチンと 同時に 届きます
	ワクチン接種シール （台紙）	195	
	英語/日本語ラベル読替表*1 （表：バイアル用、 裏：バイアル箱用）	4	
	配送箱開閉記録チェック表	1	

*1:英語のラベルには「5doses after dilution」と記載がありますが、デッドボリュームの少ない注射針/シリンジを使うことで6回分を採取することができます

掲載内容は2021年2月17日時点の情報です

e ワクチン書類キット (2/3)

- ・ ワクチン接種シールは予防接種済証貼り付け用の大きいシール1枚と予診票貼り付け用の小さいシール3枚が入っています
- ・ 1回の接種に対し、各自治体の予診票および予防接種済証に、合計4枚のワクチン接種シールを貼り付けてください
- ・ 本ワクチンは「2回接種」のため、接種完了時には予防接種済証に2枚のシールが貼られた状態になります

ワクチン接種シール (1回の接種あたり)



予防接種済証



小さいシールを、被接種者の予診票3枚（自治体控、医療機関控、被接種者控）に貼り付けます

QRコードのついた大きいシールを、予防接種済証に貼り付けます

※2回接種完了時には2枚のシールが貼られた状態となります

予診票



- 配送箱を開閉する際は、都度、配送箱開閉記録チェック表に開閉時間やバイアル数等を記録してください

配送箱開閉記録チェック表のイメージ

配送箱開閉記録チェック表

配送箱取り扱いにあたっての注意事項
 配送箱は **3分以内** に閉じるようにしてください。
 配送箱は **1日2回** まで開けることができます。

番号	日付	開閉	氏名	開閉時刻	取り出し バイアル数	ドライアイス 充填
例	2021/4/1	1回目	山田 太郎	11:00	0 <small>バイアル</small>	<input checked="" type="checkbox"/>
		2回目	鈴木 花子	14:00	20 <small>バイアル</small>	<input type="checkbox"/>
1	/ /	1回目		:	<small>バイアル</small>	<input type="checkbox"/>
		2回目		:	<small>バイアル</small>	<input type="checkbox"/>
2	/ /	1回目		:	<small>バイアル</small>	<input type="checkbox"/>
		2回目		:	<small>バイアル</small>	<input type="checkbox"/>
3	/ /	1回目		:	<small>バイアル</small>	<input type="checkbox"/>
		2回目		:	<small>バイアル</small>	<input type="checkbox"/>
4	/ /	1回目		:	<small>バイアル</small>	<input type="checkbox"/>
		2回目		:	<small>バイアル</small>	<input type="checkbox"/>
5	/ /	1回目		:	<small>バイアル</small>	<input type="checkbox"/>
		2回目		:	<small>バイアル</small>	<input type="checkbox"/>
6	/ /	1回目		:	<small>バイアル</small>	<input type="checkbox"/>
		2回目		:	<small>バイアル</small>	<input type="checkbox"/>
7	/ /	1回目		:	<small>バイアル</small>	<input type="checkbox"/>
		2回目		:	<small>バイアル</small>	<input type="checkbox"/>
8	/ /	1回目		:	<small>バイアル</small>	<input type="checkbox"/>
		2回目		:	<small>バイアル</small>	<input type="checkbox"/>
9	/ /	1回目		:	<small>バイアル</small>	<input type="checkbox"/>
		2回目		:	<small>バイアル</small>	<input type="checkbox"/>
10	/ /	1回目		:	<small>バイアル</small>	<input type="checkbox"/>
		2回目		:	<small>バイアル</small>	<input type="checkbox"/>

配送箱を開閉する際は、都度、
 配送箱開閉記録チェック表に下記事項を
 記入してください

- 日付
- 氏名
- 開閉時刻
- 取り出しバイアル数
- ドライアイス充填有無

・ 希釈用生理食塩液・接種用物品・移送用物品が届きます

項目	物品名	1バイアル 当りの必要量	準備方法
f 希釈用生理食塩液	0.9% 日局生理食塩液 (20mL)	1	ワクチンと同時に届きます
g 接種用物品	接種用注射針 *1	6*2	ワクチンとは別の便で届きます
	接種用シリンジ *1	6*2	
h 移送用物品	保冷ボックス	移送の際に それぞれ1つ必要	
	保冷剤		
	バイアルホルダー		
	情報提供シート		
※ 基本型接種施設から 携帯型・サテライト型 接種施設に移送する際 必要となる物品	ワクチン分配管理台帳	施設ごとに1つ必要	

*1: 厚労省から支給される注射針およびシリンジをお使いください。デッドボリュームの少ない注射針・シリンジの場合、6回分を採取することができます。

標準的な注射針・シリンジ等の場合、6回目の接種分を採取できないことがあります

*2: 標準的な注射針・シリンジ等が供給される施設には、1バイアル当り5つ届きます

配送箱を使用して管理する施設に対してのみドライアイスが配送されます

最新情報及び費用負担は厚生労働省からの通知(事務連絡)を参照ください

g 接種用物品 ～ 先行接種で供給される接種用注射針・シリンジ ～

- 先行接種においては、1バイアルから6回接種を可能にするデッドボリュームの少ない注射針/シリンジが厚労省にて調達され、接種施設へ供給される見込みです
- 優先接種以降も、1バイアルから6回接種可能な注射針/シリンジの調達が進む見込みです

先行接種で供給される注射針・シリンジ（1バイアル6回接種可能）

	注射針	シリンジ
メーカー名	株式会社トップ	ニプロ株式会社
製品イメージ		
仕様	25G, 25mm	1mL, ハリナシ LD N

・ 救急用物品、マスク、聴診器、希釈用注射針・シリンジ等は接種施設にてご準備ください

物品名		準備方法
i 救急用物品 ※ 接種会場の救急体制を踏まえ、必要な物品を準備すること ※ 右記は代表的な物品を記載	血圧計	接種施設にてご準備
	静脈路確保用品	
	輸液セット	
	生理食塩水	
	アドレナリン、抗ヒスタミン剤、抗けいれん剤、副腎皮質ステロイド剤等の薬液	

物品名		準備方法
j 医療従事者用物品	マスク	接種施設にてご準備
	使い捨て手袋 (S・M・L)	
	使い捨て舌圧子	
	膿盆	
	聴診器	
	ペンライト	

物品名		準備方法
k 医療用物品	希釈用注射針 (バイアル数分必要)	接種施設にてご準備
	希釈用シリンジ (〃)	
	消毒用アルコール綿	
	トレイ	
	体温計	
	医療廃棄物容器、針捨て容器	
	手指消毒剤	

I 会場設営用物品

- 会場設営用物品は、会場の規模や特性、レイアウトを踏まえて必要な数を検討し、接種施設にてご準備ください

項目	物品名	準備方法
I 会場設営用物品	椅子	接種施設にて ご準備
	机	
	スクリーン	
	延長コード	
	ボールペン（赤・黒）	
	日付印	
	スタンプ台	
	はさみ	

最新情報及び費用負担は厚生労働省からの通知(事務連絡)を参照ください